

2021年 貿易概況

令和4年3月4日
横浜税関宇都宮出張所

2021年における、栃木県（横浜税関宇都宮出張所の管轄区域）に蔵置された貨物の通関実績は以下のとおりです。

貿易額	輸 出		輸 入	
	1,756億円	前年比 110.9%	474億円	前年比 112.3%

輸出は、主要品目である医薬品、電池などが減少したが、科学光学機器、プラスチック、ミシンなどが増加したことから、前年実績を上回った。

品目別では、医薬品（440億円、前年比16.1%減）、電池（79億円、同15.5%減）、重電機器（2億円、同77.9%減）などが減少したが、科学光学機器（329億円、同28.8%増）、プラスチック（285億円、同30.2%増）、ミシン（93億円、同79.8%増）などが増加したことから、輸出貿易額は前年比で10.9%の増加となった。

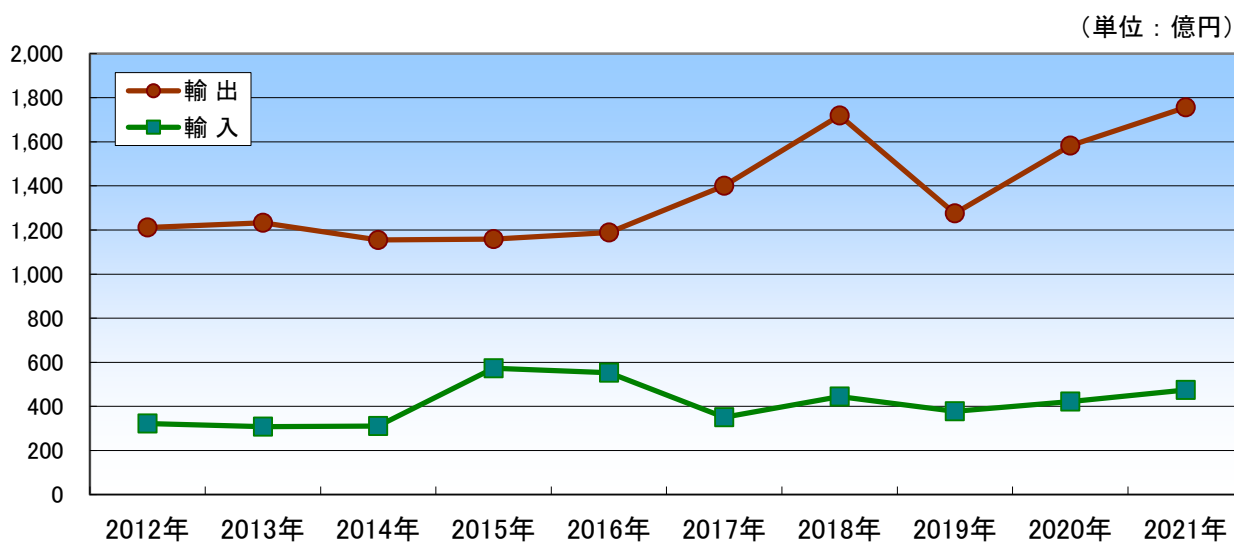
また、国（地域）別では、スイス（412億円、前年比16.3%減）、ドイツ（21億円、同35.1%減）、フィリピン（3億円、同51.0%減）などが減少したが、中華人民共和国（336億円、同28.0%増）、大韓民国（224億円、同29.1%増）、ベトナム（84億円、同50.1%増）などが増加した。

輸入は、主要品目であるプラスチック、絶縁電線・絶縁ケーブルなどが減少したが、医薬品、アルコール飲料などが増加したことから、前年実績を上回った。

品目別では、プラスチック（59億円、前年比12.7%減）、絶縁電線・絶縁ケーブル（3億円、同56.7%減）、家具（0.6億円、同48.7%減）などが減少したが、医薬品（322億円、同17.8%増）、アルコール飲料（36億円、同40.0%増）、果実・野菜（4億円、同49.9%増）などが増加したことから、輸入貿易額は前年比で12.3%の増加となった。

また、国（地域）別では、アメリカ合衆国（191億円、前年比42.4%減）、オランダ（3億円、同24.1%減）、スペイン（2億円、同35.8%減）などが減少したが、大韓民国（174億円、同228.2倍）、ドイツ（13億円、同3.4倍）、英国（21億円、同33.8%増）などが増加した。

【輸出入貿易額の年別推移】



	2012年	2013年	2014年	2015年	2016年	2017年	2018年	2019年	2020年	2021年
輸 出	1,212	1,233	1,155	1,159	1,189	1,401	1,720	1,276	1,583	1,756
輸 入	322	308	311	573	553	351	444	378	422	474

輸 出

【主要品目別動向】

○ 医薬品（440億円、前年比16.1%減）

フランス（28億円、同33.9%増）などが増加したが、スイス（412億円、同16.2%減）、ドイツ（全減）などが減少した。

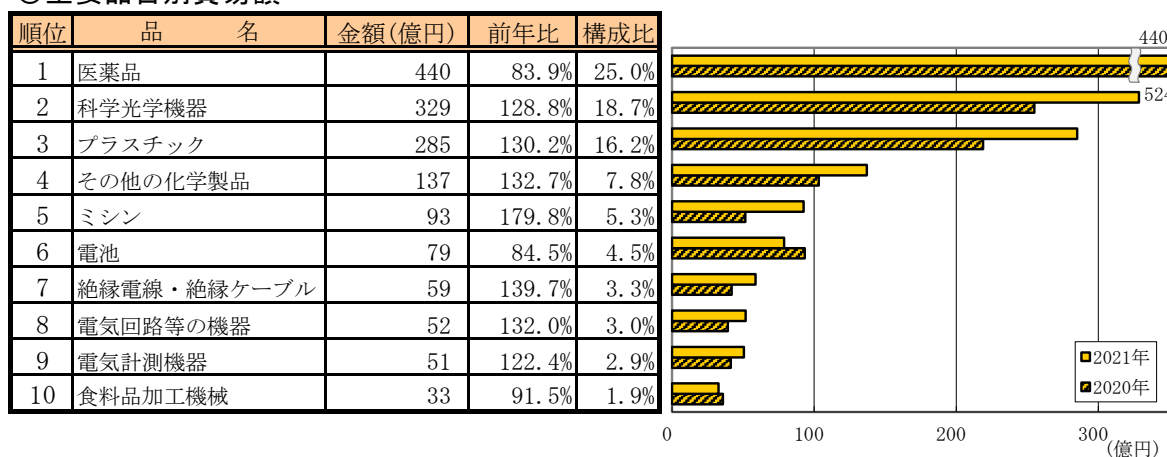
○ 科学光学機器（329億円、前年比28.8%増）

デンマーク（全減）、インド（0.2億円、同76.3%減）などが減少したが、大韓民国（119億円、同25.5%増）、台湾（98億円、同16.6%増）などが増加した。

○ プラスチック（285億円、前年比30.2%増）

タイ（5億円、同4.9%減）、メキシコ（0.6億円、同26.3%減）などが減少したが、中華人民共和国（126億円、同25.3%増）、ベトナム（46億円、同46.6%増）などが増加した。

◎主要品目別貿易額



【主要国（地域）別動向】

○ スイス（412億円、前年比16.3%減）

自動車の部分品（0.0億円、全増）、ポンプ・遠心分離機（0.0億円、同2.0倍）が増加したが、医薬品（412億円、同16.2%減）、科学光学機器（0.1億円、同75.7%減）、電気計測機器（全減）などが減少した。

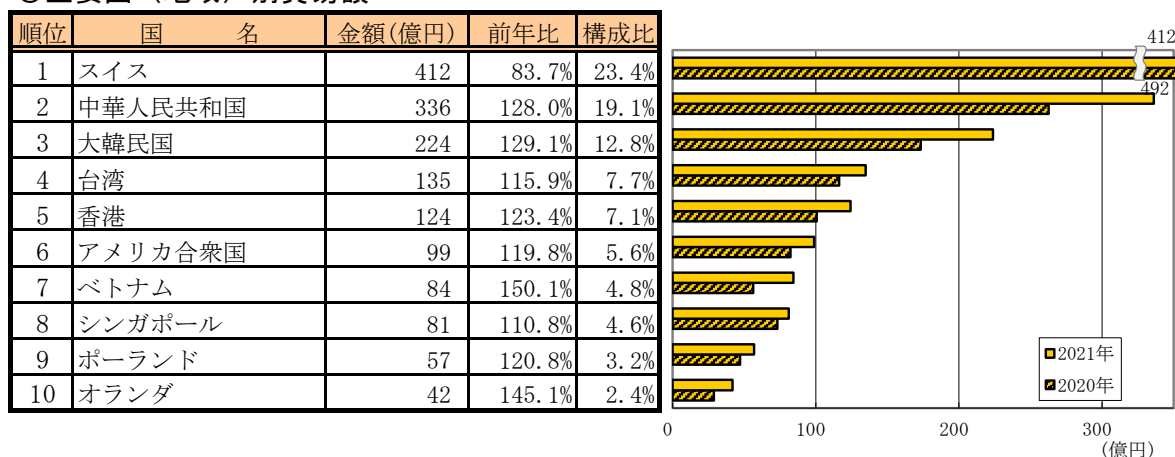
○ 中華人民共和国（336億円、前年比28.0%増）

重電機器（0.4億円、同71.1%減）、非金属鉱物製品（0.7億円、同49.6%減）、自動車の部分品（4億円、同13.4%減）などが減少したが、プラスチック（126億円、同25.3%増）、科学光学機器（47億円、同32.5%増）、その他の化学製品（37億円、同26.1%増）などが増加した。

○ 大韓民国（224億円、前年比29.1%増）

絶縁電線・絶縁ケーブル（6億円、同23.7%減）、重電機器（0.1億円、同83.9%減）、電池（全減）などが減少したが、科学光学機器（119億円、同25.5%増）、その他の化学製品（30億円、同71.4%増）、プラスチック（20億円、同2.0倍）などが増加した。

◎主要国（地域）別貿易額



輸 入

【主要品目別動向】

○ 医薬品（322億円、前年比17.8%増）

アメリカ合衆国（148億円、同45.7%減）が減少したが、大韓民国（174億円、全増）が増加した。

○ プラスチック（59億円、前年比12.7%減）

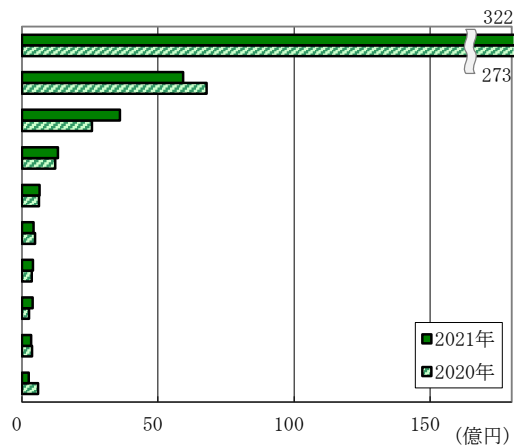
ドイツ（12億円、同3.9倍）、ベトナム（2億円、同6.7倍）が増加したが、アメリカ合衆国（28億円、同41.0%減）、オランダ（2億円、同31.4%減）などが減少した。

○ アルコール飲料（36億円、前年比40.0%増）

チリ（2億円、同24.9%減）、スペイン（0.9億円、同12.4%減）などが減少したが、英国（21億円、同34.9%増）、アメリカ合衆国（12億円、同82.7%増）が増加した。

◎主要品目別貿易額

順位	品名	金額(億円)	前年比	構成比
1	医薬品	322	117.8%	67.9%
2	プラスチック	59	87.3%	12.5%
3	アルコール飲料	36	140.0%	7.6%
4	科学光学機器	13	107.4%	2.8%
5	電気回路等の機器	6	103.0%	1.4%
6	魚介類	4	90.0%	0.9%
7	非金属鉱物製品	4	113.8%	0.9%
8	果実・野菜	4	149.9%	0.8%
9	ココア	3	91.3%	0.7%
10	絶縁電線・絶縁ケーブル	3	43.3%	0.5%



【主要国（地域）別動向】

○ アメリカ合衆国（191億円、前年比42.4%減）

アルコール飲料（12億円、同82.7%増）、運動用具（0.3億円、同38.0%増）が増加したが、医薬品（148億円、同45.7%減）、プラスチック（28億円、同41.0%減）などが減少した。

○ 大韓民国（174億円、前年比228.2倍）

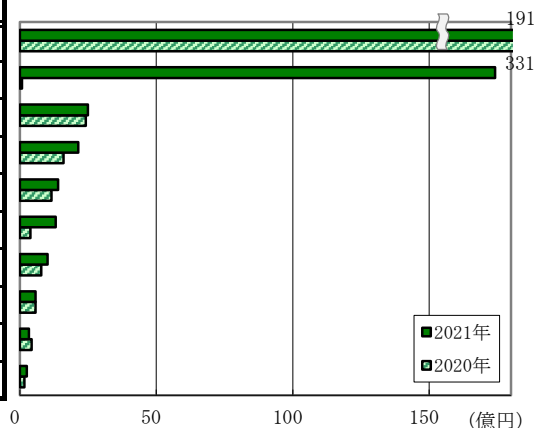
プラスチック（0.1億円、同64.4%減）、その他の化学製品（全減）が減少したが、医薬品（174億円、全増）、アルミニウム・同合金（0.0億円、同8.6倍）が増加した。

○ 中華人民共和国（25億円、前年比3.0%増）

絶縁電線・絶縁ケーブル（0.2億円、同94.9%減）、電気回路等の機器（0.1億円、同89.4%減）などが減少したが、果実・野菜（1億円、2.5倍）、プラスチック（12億円、同5.1%増）が増加した。

◎主要国（地域）別貿易額

順位	国名	金額(億円)	前年比	構成比
1	アメリカ合衆国	191	57.6%	40.3%
2	大韓民国	174	228.2倍	36.7%
3	中華人民共和国	25	103.0%	5.2%
4	英国	21	133.8%	4.5%
5	タイ	14	120.5%	3.0%
6	ドイツ	13	3.4倍	2.8%
7	ベトナム	10	129.6%	2.1%
8	マレーシア	6	99.9%	1.2%
9	オランダ	3	75.9%	0.7%
10	シンガポール	2	151.4%	0.5%



2021年 輸出貿易額（主要品目別）

品名	金額 (百万円)	前年比	構成比	増減寄与度
輸出総額	175,609	110.9%	100.0%	10.9%
食料品・動物	680	175.6%	0.4%	0.2%
その他の調製食料品	339	189.3%	0.2%	0.1%
化学製品	86,671	101.5%	49.4%	0.8%
元素・化合物	316	60.6%	0.2%	-0.1%
無機化合物	277	57.3%	0.2%	-0.1%
医薬品	43,961	83.9%	25.0%	-5.3%
プラスチック	28,509	130.2%	16.2%	4.2%
ポリエチレン	368	3.3倍	0.2%	0.2%
その他の化学製品	13,707	132.7%	7.8%	2.1%
原料別製品	4,032	115.1%	2.3%	0.3%
ゴム製品	371	172.8%	0.2%	0.1%
織物用糸・繊維製品	331	130.9%	0.2%	0.0%
繊維二次製品（除衣類）	267	131.2%	0.2%	0.0%
非金属鉱物製品	216	45.2%	0.1%	-0.2%
鉄鋼	518	118.9%	0.3%	0.1%
鉄鋼の棒・形鋼・線	441	108.6%	0.3%	0.0%
非鉄金属	1,549	119.6%	0.9%	0.2%
アルミニウム・同合金	911	117.3%	0.5%	0.1%
白金族の金属	209	全増	0.1%	0.1%
金属製品	958	125.6%	0.5%	0.1%
機械類・輸送用機器	46,138	117.9%	26.3%	4.4%
一般機械	19,066	133.1%	10.9%	3.0%
農業用機械	1,790	106.9%	1.0%	0.1%
金属加工機械	401	2.0倍	0.2%	0.1%
ミシン	9,267	179.8%	5.3%	2.6%
食料品加工機械	3,275	91.5%	1.9%	-0.2%
ポンプ・遠心分離機	660	129.8%	0.4%	0.1%
荷役機械	364	81.8%	0.2%	-0.1%
電気機器	26,018	110.3%	14.8%	1.5%
重電機器	151	22.1%	0.1%	-0.3%
電気回路等の機器	5,190	132.0%	3.0%	0.8%
絶縁電線・絶縁ケーブル	5,873	139.7%	3.3%	1.1%
電池	7,896	84.5%	4.5%	-0.9%
半導体等電子部品	747	2.2倍	0.4%	0.3%
電気計測機器	5,052	122.4%	2.9%	0.6%
コンデンサー	131	127.8%	0.1%	0.0%
輸送用機器	1,053	87.8%	0.6%	-0.1%
自動車の部分品	825	85.7%	0.5%	-0.1%
雑製品	33,991	130.8%	19.4%	5.1%
家具	345	3.7倍	0.2%	0.2%
精密機器類	32,863	128.8%	18.7%	4.6%
科学光学機器	32,858	128.8%	18.7%	4.6%
その他の雑製品	778	2.1倍	0.4%	0.3%
プラスチック製品	435	184.3%	0.2%	0.1%
遊戯用具	229	全増	0.1%	0.1%
その他	4,024	104.2%	2.3%	0.1%
再輸出品	4,024	104.2%	2.3%	0.1%

2021年 輸入貿易額（主要品目別）

品名	金額 (百万円)	前年比	構成比	増減寄与度
輸入総額	47,414	112.3%	100.0%	12.3%
食料品・動物	1,497	108.0%	3.2%	0.3%
魚介類・同調製品	432	90.0%	0.9%	-0.1%
魚介類	432	90.0%	0.9%	-0.1%
果実・野菜	393	149.9%	0.8%	0.3%
果実	62	39.9%	0.1%	-0.2%
野菜	331	3.1倍	0.7%	0.5%
コーヒー・茶・ココア・香辛料類	632	106.8%	1.3%	0.1%
ココア	335	91.3%	0.7%	-0.1%
飲料・たばこ	3,599	140.0%	7.6%	2.4%
飲料	3,599	140.0%	7.6%	2.4%
アルコール飲料	3,599	140.0%	7.6%	2.4%
化学製品	38,295	111.7%	80.8%	9.5%
染料・なめし剤・着色剤	88	119.0%	0.2%	0.0%
有機合成染料・レーキ顔料	80	150.6%	0.2%	0.1%
医薬品	32,204	117.8%	67.9%	11.5%
プラスチック	5,928	87.3%	12.5%	-2.0%
ポリエチレン	106	136.8%	0.2%	0.1%
合成樹脂	497	155.0%	1.0%	0.4%
その他の化学製品	47	90.5%	0.1%	-0.0%
原料別製品	782	109.0%	1.6%	0.2%
非金属鉱物製品	407	113.8%	0.9%	0.1%
ガラス・同製品	253	112.2%	0.5%	0.1%
金属製品	196	109.0%	0.4%	0.0%
機械類・輸送用機器	1,117	78.0%	2.4%	-0.7%
一般機械	127	89.7%	0.3%	-0.0%
加熱用・冷却用機器	97	113.9%	0.2%	0.0%
電気機器	956	75.4%	2.0%	-0.7%
電気回路等の機器	644	103.0%	1.4%	0.0%
絶縁電線・絶縁ケーブル	255	43.3%	0.5%	-0.8%
雑製品	1,566	99.8%	3.3%	-0.0%
家具	61	51.3%	0.1%	-0.1%
精密機器類	1,319	107.3%	2.8%	0.2%
科学光学機器	1,319	107.4%	2.8%	0.2%
その他の雑製品	151	89.0%	0.3%	-0.0%
プラスチック製品	62	90.0%	0.1%	-0.0%
運動用具	77	87.3%	0.2%	-0.0%
その他	538	2.3倍	1.1%	0.7%
再輸入品	538	2.3倍	1.1%	0.7%

ご利用の方々へ

1. 輸出貿易額は確報値、輸入貿易額は9桁速報値で計上しています。
2. 本資料は、輸出入申告等の際に横浜税関宇都宮出張所の管轄区域に蔵置された貨物の通関額を集計したものです。
3. 価額について、輸出はFOB価格、輸入はCIF価格で計上しています。
4. 輸出は当該貨物を積載する船舶又は航空機の出港の日、輸入は原則輸入許可の日をもって計上しています。
5. 寄与度とは、全体の伸率に対し、各品目がどの程度貢献（寄与）したのかを示すものです。

$$\frac{(\text{当年内訳額}) - (\text{前年内訳額})}{(\text{前年総額})} \times 100 (\%)$$

◎この資料に関する問い合わせ先

横浜税関 宇都宮出張所
〒321-0925
宇都宮市東築瀬 1-42-3
電話 028-632-5033