



輸入差止件数－4年連続全国第1位

令和4年上半期（令和4年1月～6月）の横浜税関における偽ブランド品などの知的財産侵害物品の差止状況をまとめましたのでお知らせします。

全体：輸入差止件数は、全国の税関で第1位

- ・ 輸入差止件数・点数ともに、前年同期と比較して減少しましたが、輸入差止件数は、全国分の4割弱(36.7%)を占め、全国の税関で4年連続第1位となりました。

仕出国（地域）別：中国が引き続き最多

- ・ 輸入差止件数・点数ともに、中国を仕出しとする知的財産侵害物品の輸入差止が大部分を占めています。

品目別：健康や安全を脅かす危険性のある知的財産侵害物品の輸入差止が継続

- ・ 化粧品、医薬品、サングラス、マスク、トレーニング機器、リチウムイオンバッテリーなど、使用することにより、健康や安全を脅かす危険性のある知的財産侵害物品の輸入差止が続いています。

知的財産別：ブランド名などを付した商標権の侵害物品の輸入差止が大半

- ・ ブランド名やロゴマークなどを付した商標権の侵害物品が輸入差止件数・点数ともに大部分を占めています。

令和4年の横浜税関における知的財産侵害物品の差止状況（詳細）

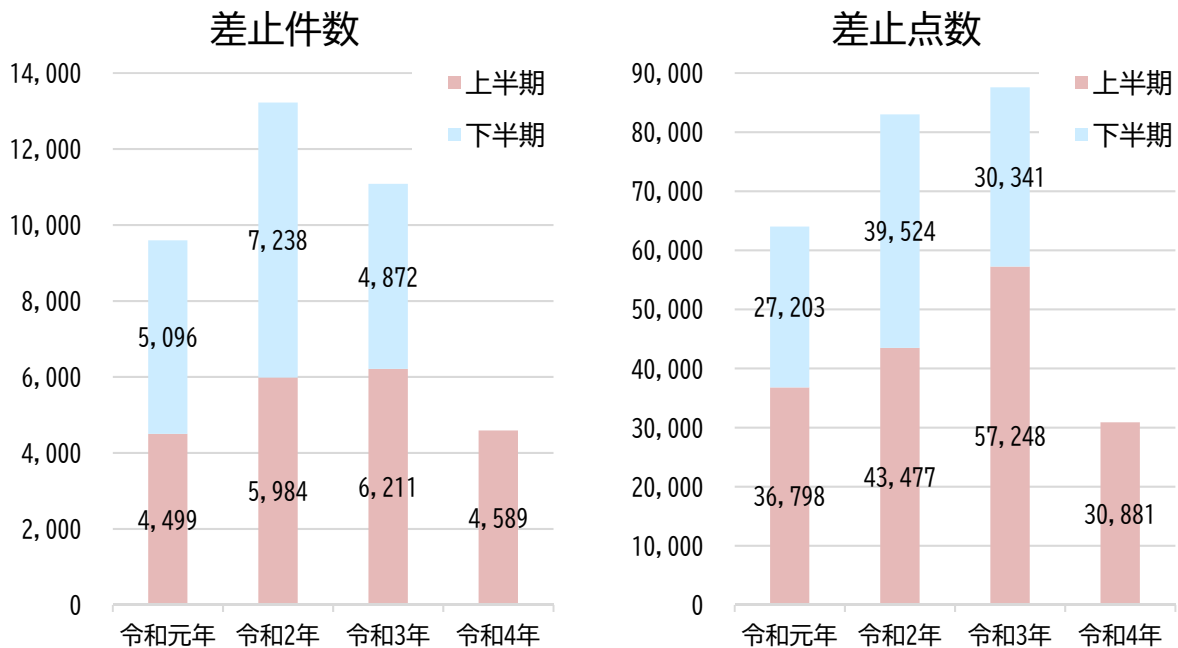
- ◆ 輸入差止件数は、郵便物が大部分を占めています。
- ◆ 輸入差止件数・点数はともに、前年同期と比べて減少しました。
- ◆ 1日平均で25件、169点の知的財産侵害物品の輸入を差止めていることになります。

（注）「輸入差止件数」は、税関が差止めた知的財産侵害物品が含まれていた輸入申告又は郵便物の数です。

「輸入差止点数」は、税関が差止めた知的財産侵害物品の数です。

例えば、1件の輸入申告又は郵便物に20点の知的財産侵害物品が含まれていた場合、「1件、20点」として計上しています。

知的財産侵害物品の輸入差止実績の推移



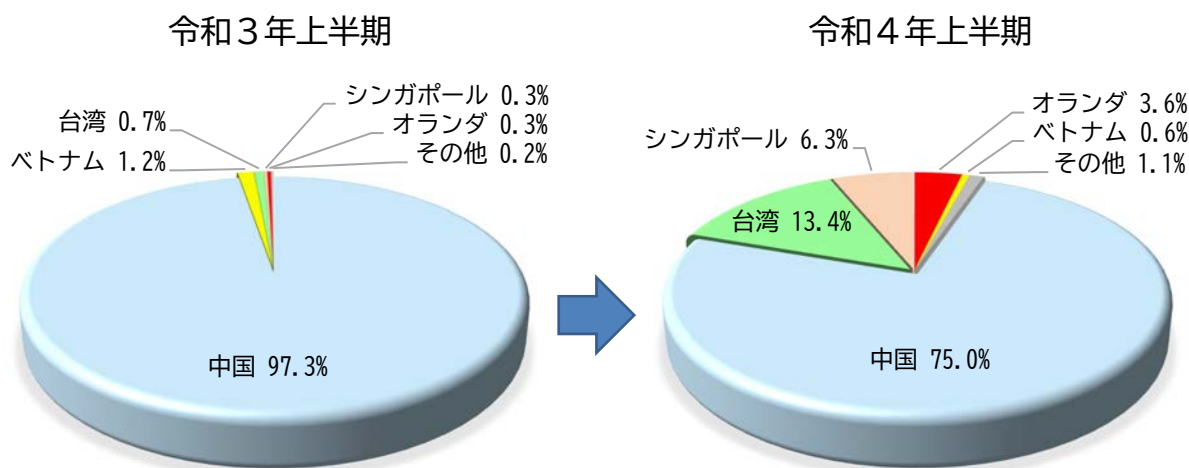
<参考：輸入差止件数における全国実績との比較>

		令和元年	令和2年	令和3年	令和3年 上半期	令和4年 上半期
横浜実績	輸入差止件数 (全国比)	9,595 (40.1%)	13,222 (43.6%)	11,083 (39.2%)	6,211 (42.5%)	4,589 (36.7%)
	うち郵便物 (全国比)	9,565 (45.4%)	13,184 (46.9%)	11,062 (42.9%)	6,205 (46.8%)	4,574 (42.0%)
全国実績	輸入差止件数	23,934	30,305	28,270	14,600	12,519
	うち郵便物	21,091	28,090	25,815	13,262	10,880

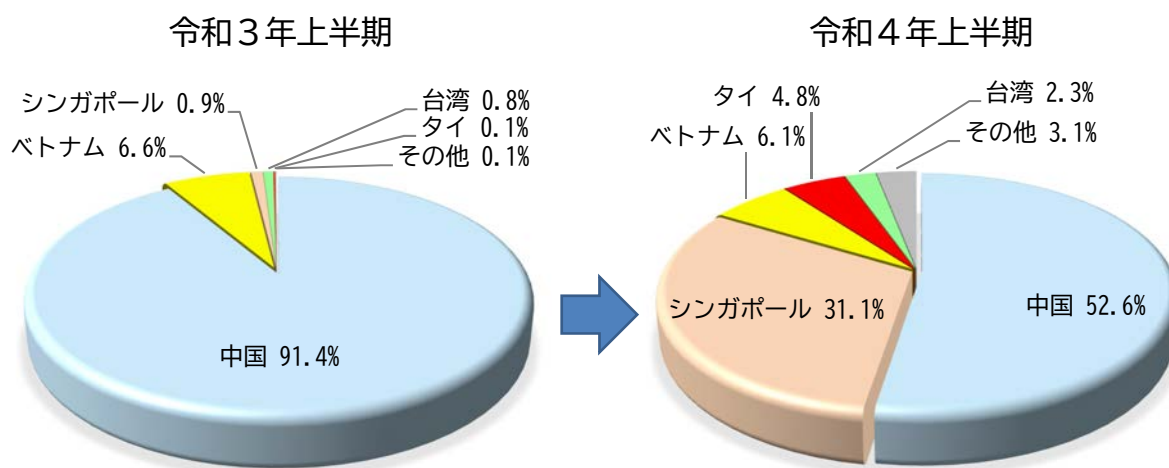
1. 仕出国（地域）別輸入差止実績

- ◆ 輸入差止件数・点数はともに、引き続き中国仕出しが大部分を占めていますが、台湾やシンガポールを仕出しとする知的財産侵害物品の輸入差止が増加しています。

仕出国（地域）別輸入差止実績の構成比の推移（差止件数）



仕出国（地域）別輸入差止実績の構成比の推移（差止点数）

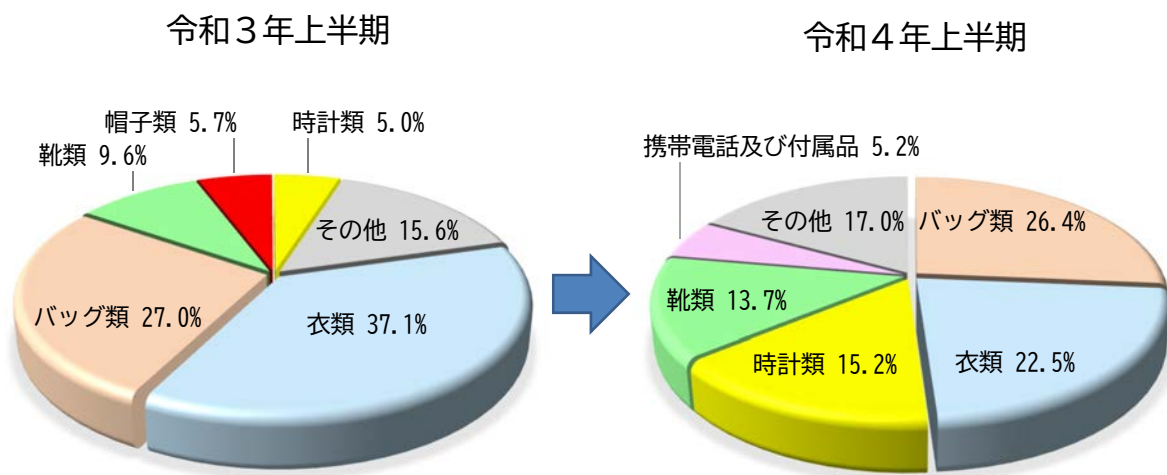


（注）構成比の合計は、四捨五入しているため100%にならない場合があります。

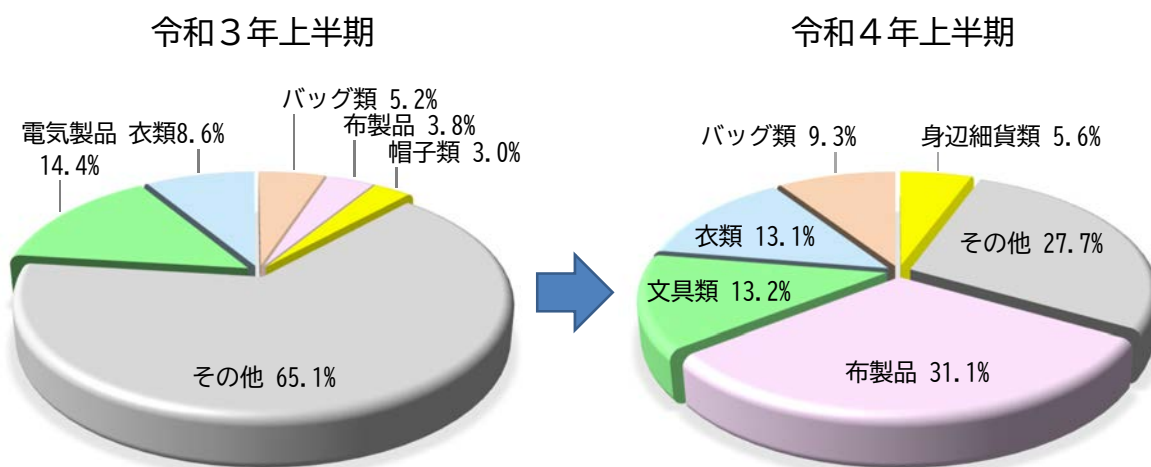
2. 品目別輸入差止実績

- ◆ 輸入差止件数は、衣類・靴類・時計類といった身につけるもの、バッグ類・携帯電話及びその付属品といった手に持つものが、輸入差止件数の上位 83%を占めています。
- ◆ 輸入差止点数は、衣類等に付けるブランドネームといった布製品（9,600点）や、ラベルプリンタ用テープカセットといった文房具類（4,000点）の大口差止がありました。

品目別輸入差止実績の構成比の推移（差止件数）



品目別輸入差止実績の構成比の推移（差止点数）

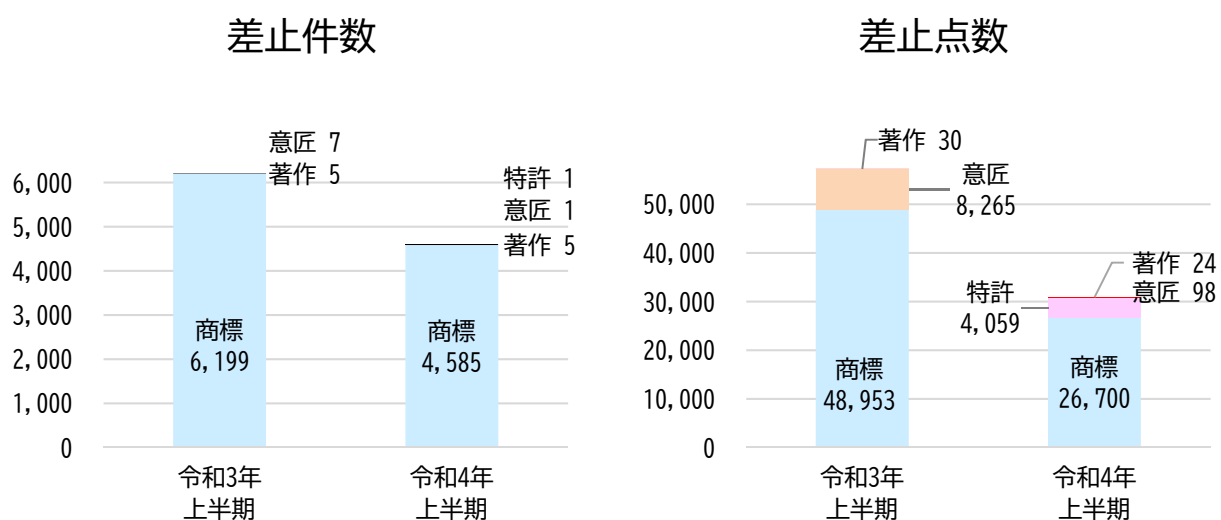


(注) 構成比の合計は、四捨五入しているため 100%にならない場合があります。

3. 知的財産別輸入差止実績

- ◆ 輸入差止件数・点数はともに、ブランド名などを付した商標権が引き続き全体の大部分を占めたほか、アニメのキャラクターが描かれた衣類などの著作権、腹筋トレーニング機器のデザインを模した意匠権、テープカセットに係る特許権の侵害物品がありました。

知的財産別輸入差止実績の構成比の推移



横浜税関で輸入を差止めた侵害物品の例

輸入差止が多い物品

バッグ類

ハンドバッグ（商標権）



衣類

ジャンパー（商標権）



時計類

腕時計（商標権）



靴類

スニーカー（商標権）



携帯電話及び付属品

スマートフォン（商標権）



帽子類

帽子（商標権）



輸入差止点数が多い物品

テープカセット
(特許権)



ラベル
(商標権)



健康や安全を脅かす危険性のある物品

※これらの侵害物品の使用は、消費者の健康や安全を脅かす危険性があります。

医薬品
(商標権)



香水
(商標権)



バッテリー
(商標権)



マスク
(商標権)



令和4年上半期の横浜税関における知的財産侵害物品の差止状況（資料）

1. 仕出国（地域）別輸入差止実績

（1）件数

	令和元年	令和2年	令和3年	令和3年 上半期	令和4年 上半期	構成比	
						構成比	前年同期比
中国	9,045	12,284	10,255	6,044	3,443	75.0%	57.0%
台湾	21	78	161	45	617	13.4%	1371.1%
シンガポール	34	422	304	16	287	6.3%	1793.8%
オランダ	15	220	126	16	166	3.6%	1037.5%
ベトナム	64	80	166	77	26	0.6%	33.8%
その他の国（地域）	416	138	71	13	50	1.1%	384.6%
合計	9,595	13,222	11,083	6,211	4,589	100.0%	73.9%

（注1）本表は仕出国（地域）ベースであり、原産国（地域）を示すものではありません。

（注2）構成比の合計は、四捨五入しているため100%にならない場合があります。

（2）点数

	令和元年	令和2年	令和3年	令和3年 上半期	令和4年 上半期	構成比	
						構成比	前年同期比
中国	48,743	64,583	73,597	52,348	16,238	52.6%	31.0%
シンガポール	334	1,147	5,000	528	9,610	31.1%	1820.1%
ベトナム	1,613	3,101	6,848	3,797	1,880	6.1%	49.5%
タイ	869	242	408	59	1,484	4.8%	2515.3%
台湾	38	396	703	449	724	2.3%	161.2%
その他の国（地域）	12,404	13,532	1,033	67	945	3.1%	1410.4%
合計	64,001	83,001	87,589	57,248	30,881	100.0%	53.9%

（注1）本表は仕出国（地域）ベースであり、原産国（地域）を示すものではありません。

（注2）構成比の合計は、四捨五入しているため100%にならない場合があります。

2. 知的財産別輸入差止実績

上段：件数
下段：点数

	令和元年	令和2年	令和3年	令和3年 上半期	令和4年 上半期	構成比	前年同期比
	特許権	0	4	2	0	1	0.02%
	0	12,797	173	0	4,059	13.1%	全増
実用新案権						—	—
						—	—
意匠権	14	26	27	7	1	0.02%	14.3%
	2,220	6,708	9,976	8,265	98	0.3%	1.2%
商標権	9,556	13,181	11,046	6,199	4,585	99.8%	74.0%
	58,928	62,748	77,111	48,953	26,700	86.5%	54.5%
著作権	26	13	11	5	5	0.1%	100.0%
	2,853	748	329	30	24	0.1%	80.0%
著作隣接権						—	—
						—	—
回路配置利用権						—	—
						—	—
育成者権						—	—
						—	—
不正競争防止法						—	—
						—	—
合計	9,595	13,222	11,083	6,211	4,589	100.0%	73.9%
	64,001	83,001	87,589	57,248	30,881	100.0%	53.9%

(注1) 事案で複数の知的財産侵害に当たる場合、件数についてはそれぞれの知的財産に、点数については表中上位の知的財産のみに計上しています。従って、知的財産ごとの件数の合計と合計欄の件数は一致しません。

なお、構成比は権利ごとの数の合計（のべ数）をもとに算出しています。

(注2) 構成比の合計は、四捨五入しているため100%にならない場合があります。

(注3) 各権利で保護されているものは、例えば以下のものです。

特許権：特許法に基づき特許登録された「発明」

実用新案権：実用新案法に基づき実用新案登録された物品の形状、構造等の「形あるアイデア」

意匠権：意匠法に基づき意匠登録された物品の形状、模様等の「デザイン」

商標権：商標法に基づき商標登録された文字、図形等の「ロゴマークやブランド名」

著作権：創作されたキャラクターや音楽CD等の「著作物」

著作隣接権：レコード会社により製作された「音楽CD（日本での販売が禁止されている海外版音楽CD）」

回路配置利用権：半導体集積回路の回路配置に関する法律に基づき設定登録された「半導体集積回路の回路配置」

育成者権：種苗法に基づき品種登録された「植物の新品種」

不正競争防止法で輸入が規制されているものは、例えば以下のものです。

- ・ 広く認識されている他人の「商品等表示」との混同を生じさせるもの
- ・ 著名な他人の「商品等表示」を使用するもの
- ・ 他人の商品の形態を模倣するもの
- ・ 「営業秘密」として管理されている秘密情報の不正使用により生じたもの
- ・ 技術的に制限されているプログラムの実行を可能とする装置

(例：ゲーム機器において本来は使用することができない海賊版ソフトを使用できるようにする装置)

税関では、各権利を侵害するもの及び不正競争防止法で規制されているものを輸入してはならない貨物として、取締りを行っています。

3. 品目別輸入差止実績

(1) 件数

	令和元年	令和2年	令和3年	令和3年 上半期	令和4年 上半期	構成比	前年同期比
バッグ類	4,369	4,528	3,373	1,749	1,301	26.4%	74.4%
衣類	1,638	3,094	3,732	2,399	1,112	22.5%	46.4%
時計類	336	2,678	683	324	749	15.2%	231.2%
靴類	230	422	1,321	622	674	13.7%	108.4%
携帯電話及び付属品	989	485	447	168	259	5.2%	154.2%
帽子類	344	414	527	369	197	4.0%	53.4%
身近細貨類	139	196	285	144	197	4.0%	136.8%
布製品	37	36	96	28	45	0.9%	160.7%
キーホルダー類	94	281	118	65	59	1.2%	90.8%
電気製品	7	18	50	46	49	1.0%	106.5%
その他	1,695	1,641	1,026	561	292	5.9%	52.0%
合計	9,595	13,222	11,083	6,211	4,589	100.0%	76.2%

(注1) 1事案で複数の品目を含んだものがある場合、それぞれに計上するため品目ごとの件数の合計と合計欄の件数は一致しません。なお、構成比は品目ごとの件数の合計（のべ件数）をもとに算出しています。

(注2) 構成比の合計は、四捨五入しているため100%にならない場合があります。

(2) 点数

	令和元年	令和2年	令和3年	令和3年 上半期	令和4年 上半期	構成比	前年同期比
布製品	508	230	2,478	2,155	9,609	31.1%	445.9%
文具類	229	63	1,437	1,353	4,061	13.2%	300.1%
衣類	3,762	7,202	8,667	4,914	4,055	13.1%	82.5%
バッグ類	5,990	7,716	5,709	2,977	2,857	9.3%	96.0%
身近細貨類	4,741	2,944	921	585	1,740	5.6%	297.4%
時計類	716	4,916	1,040	469	1,306	4.2%	278.5%
帽子類	850	1,238	2,368	1,696	937	3.0%	55.2%
靴類	368	941	1,971	934	888	2.9%	95.1%
電気製品	2,653	8,631	8,902	8,220	778	2.5%	9.5%
運動用具	2,670	1,583	949	437	652	2.1%	149.2%
その他	41,514	47,537	53,147	33,508	3,998	12.9%	11.9%
合計	64,001	83,001	87,589	57,248	30,881	100.0%	53.9%

(注1) 構成比の合計は、四捨五入しているため100%にならない場合があります。

4. 輸送形態別輸入差止実績

上段：件数
下段：点数

	令和元年	令和2年	令和3年	令和3年 上半期	令和4年 上半期	構成比	前年同期比
	一般貨物	30	38	21	6	15	0.3%
	21,590	30,271	43,451	34,034	5,435	17.6%	16.0%
郵便物	9,565	13,184	11,062	6,205	4,574	99.7%	73.7%
	42,411	52,730	44,138	23,214	25,446	82.4%	109.6%
合計	9,595	13,222	11,083	6,211	4,589	100.0%	73.9%
	64,001	83,001	87,589	57,248	30,881	100.0%	53.9%

5. 輸出差止実績

(1) 仕向国（地域）別件数・点数

上段：件数
下段：点数

	令和元年	令和2年	令和3年	令和3年 上半期	令和4年 上半期	構成比	前年同期比
	香港		1	1	1	0	0.0%
		1,200	1,252	1,252	0	0.0%	全減
特許権			1	1	0	0.0%	全減
			1,252	1,252	0	0.0%	全減
商標権		1				—	—
		1,200				—	—
電気製品			1	1	0	0.0%	全減
			1,252	1,252	0	0.0%	全減
コンピュータ製品		1				—	—
		1,200				—	—

【問い合わせ先】
横浜税関 業務部 知的財産調査官
TEL 045-212-6116（直通）