



2024年2月

TOKYO CUSTOMS NARITA AIR CARGO SUB-BRANCH  
東京税関成田航空貨物出張所

# 成田空港貨物取扱量

## 総取扱量が24か月連続で減少

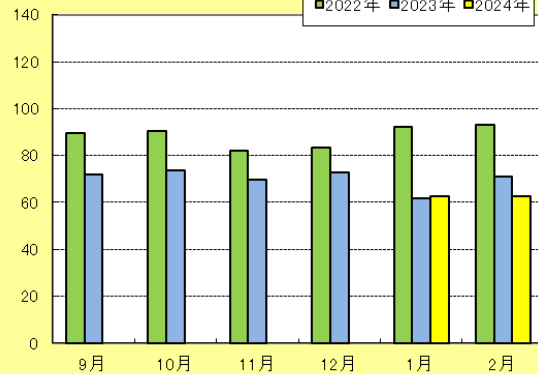
### 概要

2024年2月の成田空港における国際航空貨物取扱量は、

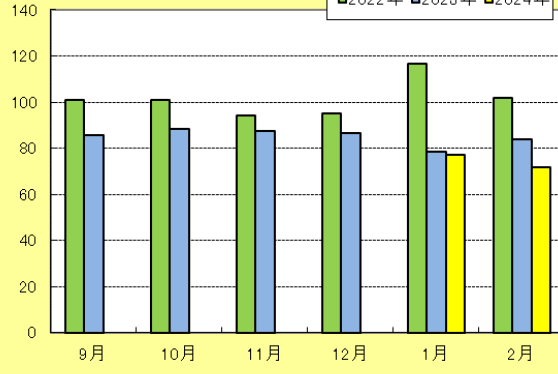
総取扱量	134,258トン	(対前年同月比)	13.3%減
積込量	62,690トン	(同)	11.9%減
取卸量	71,568トン	(同)	14.6%減

となり、対前年同月比でみると、総取扱量は24か月連続で、取卸量は23か月連続で、積込量は2か月ぶりに、それぞれマイナスとなった。

(千トン) 積込トン量推移表

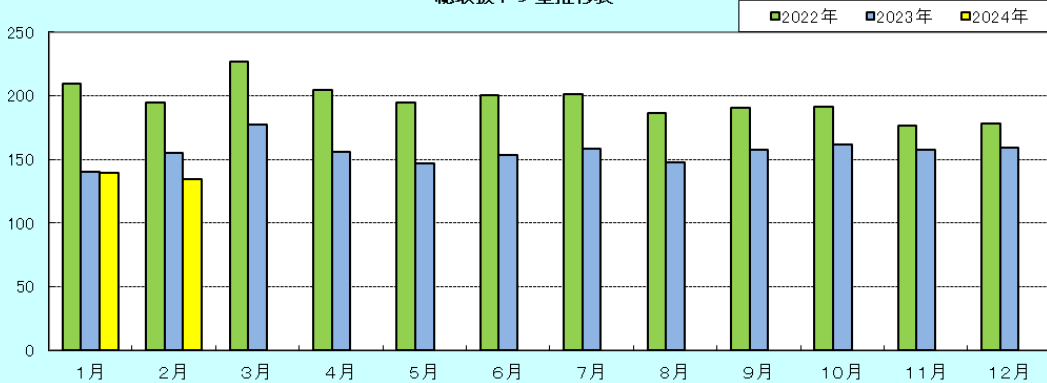


(千トン) 取卸トン量推移表



(千トン)

総取扱トン量推移表



1. 本資料を他に転載するときは、東京税関（成田航空貨物出張所）の資料による旨を注記してください。
2. 本資料の問い合わせは、東京税関成田航空貨物出張所通関総括第2部門（TEL0476-32-6116）までお願いします。



## 地域別通関動向

### ● 輸出量

成田空港から輸出された貨物量を通関地域別にみると、

成田地域通関 16,711トン(対前年同月比 **12.3%減**、シェア 40.4%)

その他地域通関 24,693トン( 同 **14.7%減**、同 59.6%)

となり、成田地域通関分は26ヵ月連続で、対前年同月比がマイナスとなった。

### ● 輸入量

成田空港で輸入された貨物量を通関地域別にみると、

成田地域通関 41,265トン(対前年同月比 **13.6%減**、シェア 84.9%)

その他地域通関 7,336トン( 同 **24.6%減**、同 15.1%)

となり、成田地域通関分は22ヵ月連続で、対前年同月比がマイナスとなった。



## 仮陸揚貨物動向

仮陸揚貨物を積込、取卸別にみると、

積込量 21,286トン(対前年同月比 **7.9%減**)

取卸量 22,967トン( 同 **12.6%減**)

となり、積込量は6ヵ月ぶり、取卸量は2ヵ月ぶりに対前年比がマイナスとなった。(総取扱量に対するシェア33.0%)



## 生鮮・ドライ取卸貨物動向

2024年2月の成田空港で輸入された貨物(成田地域通関分)を生鮮貨物、ドライ貨物別にみると、

生鮮貨物 5,789トン(対前年同月比 **2.4%減**、シェア 14.0%)

ドライ貨物 35,476トン( 同 **15.2%減**、同 86.0%)

となり、ドライ貨物は21ヵ月連続で、対前年同月比がマイナスとなった。

生鮮貨物は、野菜等(対前年同月比**9.7%減**)、水産物(同**3.3%減**)等の減少により、25ヵ月連続でマイナスとなった。

成田空港取卸貨物の生鮮・ドライ貨物の内訳

	2024年2月			2023年2月		
	トン	前年同月比	構成比	トン	前年同月比	構成比
成田空港輸入貨物量	41,265	86.4%	100.0%	47,761	73.8%	100.0%
生鮮	5,789	97.6%	14.0%	5,929	74.0%	12.4%
ドライ	35,476	84.8%	86.0%	41,832	73.8%	87.6%