

# 成田空港

## 累積国際貨物取扱トン量



# 7000万トン突破！！



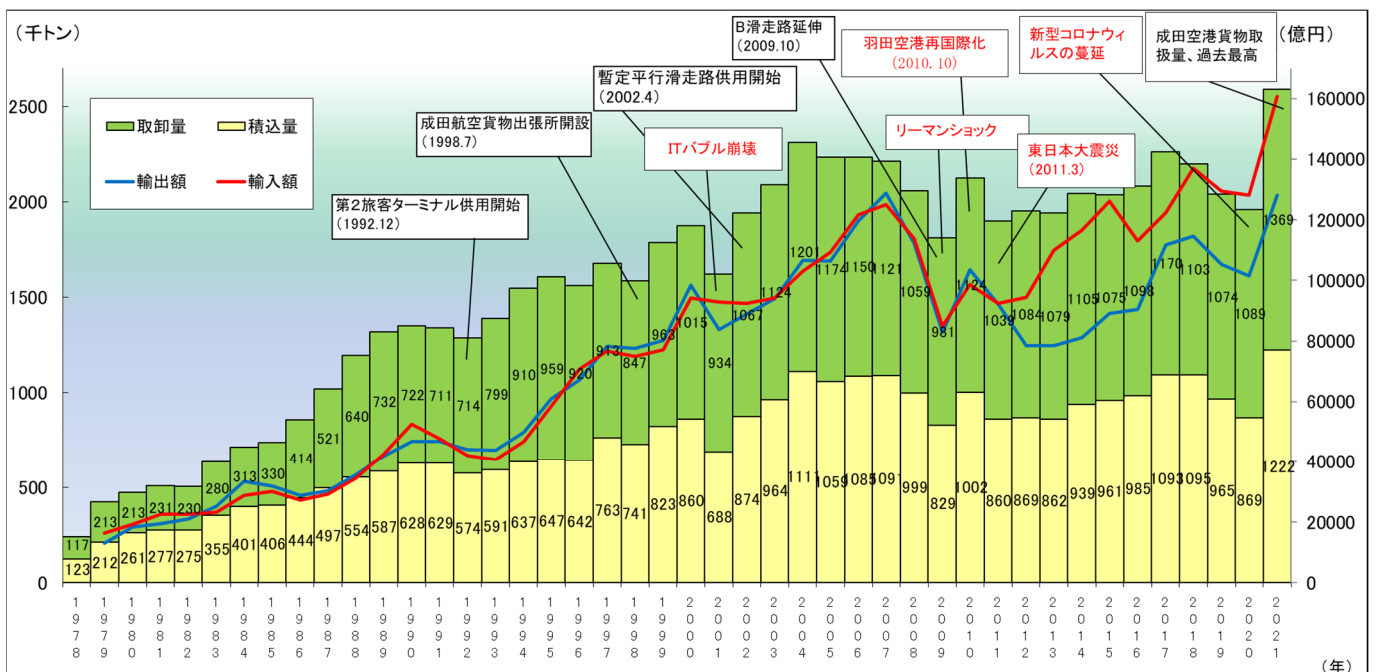
### 概要

～令和4年4月、開港から43年11ヵ月で達成～

- 成田空港の累積国際貨物取扱トン量が2022年（令和4年）4月14日に7,000万トンを超えた。1978年（昭和53年）5月の開港から足掛け43年11ヵ月での達成となった。
- |                      |                   |                       |                |
|----------------------|-------------------|-----------------------|----------------|
| 1991年（平成3年）1月        | 1,000万トン達成        | 〔開港より 12年8ヵ月〕         | （千万トン達成毎の期間）   |
| 1997年（平成9年）10月       | 2,000万トン達成        | 〔開港より 19年5ヵ月〕         | （6年9ヵ月）        |
| 2003年（平成15年）5月       | 3,000万トン達成        | 〔開港より 25年0ヵ月〕         | （5年7ヵ月）        |
| 2007年（平成19年）11月      | 4,000万トン達成        | 〔開港より 29年6ヵ月〕         | （4年6ヵ月）        |
| 2012年（平成24年）12月      | 5,000万トン達成        | 〔開港より 34年7ヵ月〕         | （5年1ヵ月）        |
| 2017年（平成29年）10月      | 6,000万トン達成        | 〔開港より 39年5ヵ月〕         | （4年10ヵ月）       |
| <b>2022年（令和4年）4月</b> | <b>7,000万トン達成</b> | <b>〔開港より 43年11ヵ月〕</b> | <b>（4年6ヵ月）</b> |
- 2021年は、新型コロナウイルス感染拡大に伴い、国内空港への国際航空便が欠航・減便されたことにより貨物便が多く就航している成田空港に貨物が集中するなどし、国際貨物取扱トン量は、開港以来最高となる約259万トンを記録した。



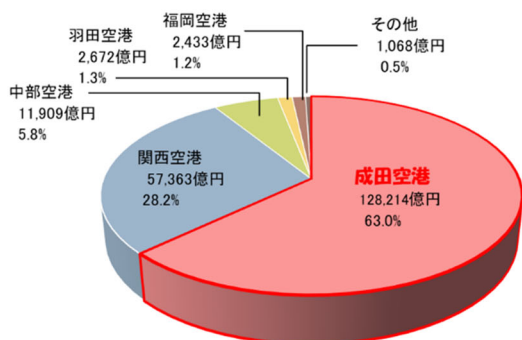
### 成田空港国際貨物取扱トン量・貿易額の推移



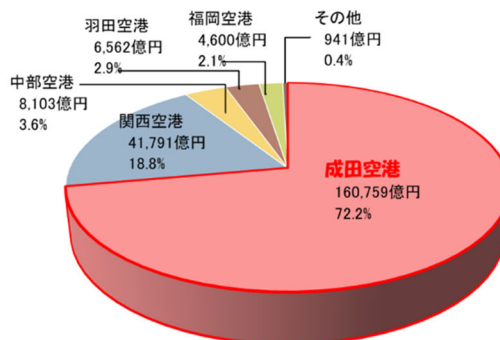


## 全国空港別貿易額（2021年）

<輸出>

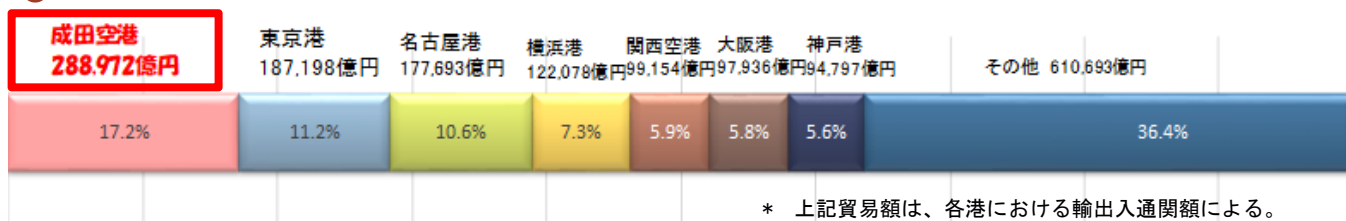


<輸入>



## 全国空港・海港別貿易額（2021年）

成田空港の2021年の輸出額、輸入額は、海港を含めてともに**全国1位**



## 成田空港品目別・国（地域）別貿易額（2021年）

輸出総額 1兆2千8百21億4千円					輸入総額 1兆6千7百59億円				
順位	品目別	金額 (億円)	国（地域）別	金額 (億円)	順位	品目別	金額 (億円)	国（地域）別	金額 (億円)
1	半導体製造装置	11,710	中華人民共和国	26,339	1	医薬品	25,441	中華人民共和国	39,521
2	半導体等電子部品	9,584	アメリカ合衆国	20,813	2	通信機	22,161	アメリカ合衆国	27,229
3	科学光学機器	7,386	香港	14,678	3	半導体等電子部品	16,208	台湾	11,522
4	金（マナタリーゴールドを除く）	7,148	台湾	13,624	4	事務用機器	14,400	南アフリカ共和国	8,490
5	電気計測機器	4,926	大韓民国	8,827	5	非鉄金属	12,620	ドイツ	8,231



## 国際貨物取扱トン量ランキング「空港別」（2021年）

\* ACI（国際空港評議会）統計より

(位)  
2021 2020

1	1	香港国際	498.6万トン
2	3	仁川	327.3万トン
3	2	上海浦東	324.6万トン
4	4	台北	279.4万トン
5	7	成田	259.1万トン

(位)

2021 2020

6	6	ドーハ	258.9万トン
7	5	アンカレッジ	243.9万トン
8	8	ドバイ	231.9万トン
9	9	フランクフルト	219.5万トン
10	10	マイアミ	204.1万トン



問い合わせ先 成田（支）広報 0476-34-2125  
成航（出）通総2 0476-32-6116